

Online-Konferenz zur Kirchenreform

«Mehr als Kaffeekochen: Freiwilligenarbeit in der Kirche»

Unterlagen zur Vorbereitung auf die Online-Konferenz
vom Donnerstag, 21. September 2023



Inhaltsverzeichnis

1. Link zur Online-Konferenz
2. Vorbereitung für die Zoom-Konferenz am 21. September ab 18.00 Uhr
3. Zwei Test-Konferenzen am 14. und 18. September, 19.00 Uhr
4. Test von Mikrofon und Kopfhörer
5. Eintreten in die Zoom-Konferenz
6. Funktionen während der Zoom-Konferenz
7. Google Docs
8. Mentimeter
9. Hotline für Notfälle 062 838 06 57

Prozessleitung Kirchenreform 26/30

Marc Zöllner | Stritengässli 10 | 5001 Aarau | Telefon 062 838 06 57
marc.zoellner@ref-aargau.ch | www.ref-ag.ch

1. Link zur Online-Konferenz am Donnerstag, 21. September 2023

Die Online-Konferenz zur Kirchenreform «Mehr als Kaffeekochen: Freiwilligenarbeit in der Kirche» startet am 21. September 2023 um 18.30 Uhr. Sie können sich gerne bereits ab 18.00 Uhr einwählen.

[Link und Zugangscode erhalten Sie nach der Anmeldung per Mail.](#)

2. Vorbereitung für die Zoom - Konferenz

- Für die Konferenz empfehlen wir einen [ruhigen Arbeitsplatz](#). Idealerweise verwenden Sie für die Zoom-Konferenz einen [Laptop oder PC](#).
- Mit dem iPad oder iPhone geht es auch. Es sind aber nicht alle Einstellungen möglich und Sie sehen die weiteren Teilnehmenden nicht so gut, wie an einem Laptop oder PC.
- Wichtig ist, dass Sie mindestens die Zoom-Version 5.13.3 (oder höher – aktuell 5.15) installiert haben. Sie können Zoom unter <https://zoom.us/download> herunterladen.
- Falls der Laptop oder PC keine integrierte Kamera oder kein integriertes Mikrofon hat, wird eine Webcam bzw. ein Headset benötigt. Bitte vorgängig überprüfen, dass der Lautsprecher nicht auf stumm gestellt ist.

3. Zwei Test-Konferenzen am 14. und 18. September, 19.00 Uhr

Wenn Sie unsicher bezüglich der Nutzung von Zoom sind, können Sie Zoom direkt mit uns an einer Test-Konferenz ausprobieren. Dafür bieten wir zwei Termine an. Wir treffen uns unter den folgenden Links auf Zoom:

Donnerstag, 14. September 2023, 19.00 bis 19.45 Uhr

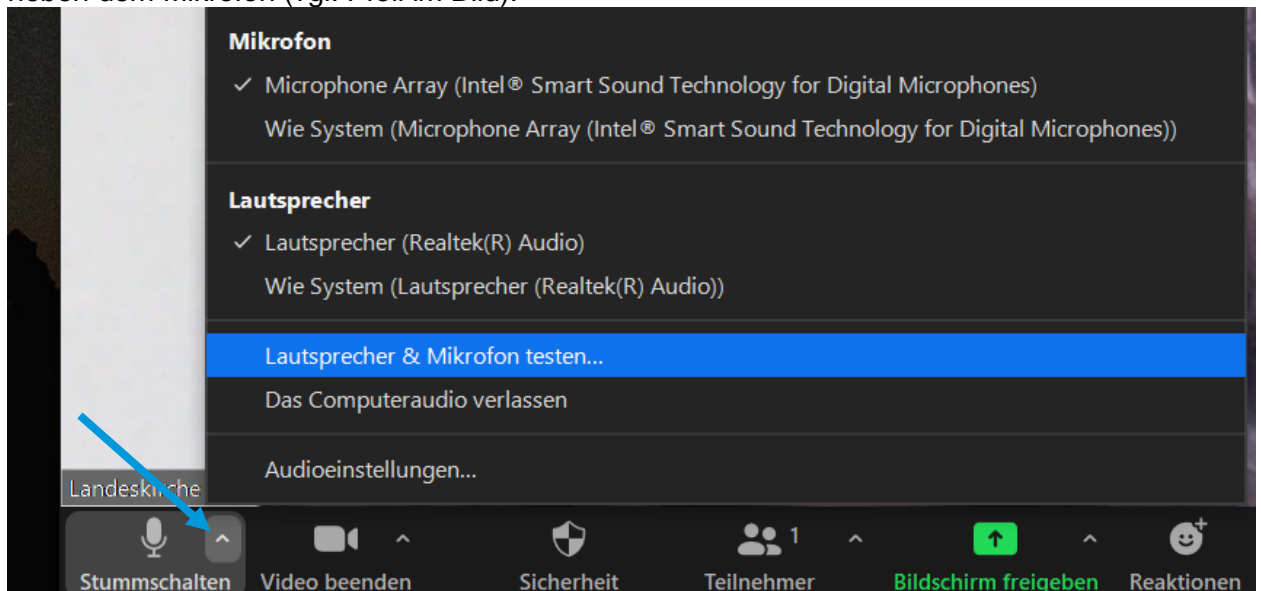
[Link und Zugangscode erhalten Sie nach der Anmeldung per Mail.](#)

Montag, 18. September 2023, 19.00 bis 19.45 Uhr

[Link und Zugangscode erhalten Sie nach der Anmeldung per Mail.](#)

4. Test von Mikrofon und Kopfhörer

So können Sie testen, ob Mikrofon und Kopfhörer funktionieren. Klicken Sie dazu auf das «^» neben dem Mikrofon (vgl. Pfeil im Bild).



5. Eintreten in die Zoom - Konferenz

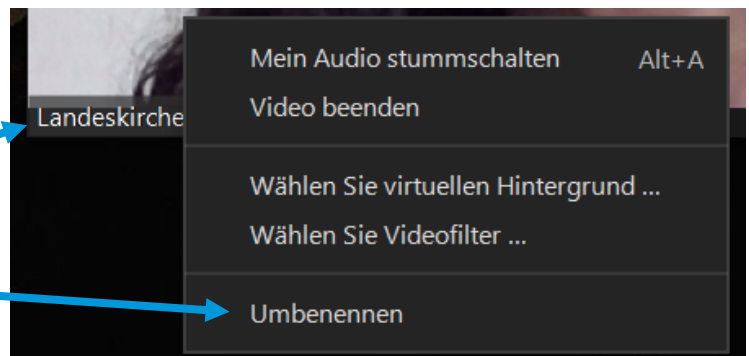
Bitte geben Sie nach dem Eintreten ihren **Vornamen und Namen**, sowie Ihre **Funktion** in der Kirchgemeinde an. Bei mehreren Möglichkeiten: Wählen Sie die eine Variante, der Sie sich am meisten zugehörig fühlen.

- F: Freiwillige und Personen, die nicht in ein Amt gewählt sind und keinen Lohn von der Kirche beziehen
- B: Behörde (= gewählte Ehrenamtliche in Kirchenpflege & Synode)
- A: Nicht-ordinierte, lohnbeziehende Angestellte
- O: Ordinierte (auch pensionierte Ordinierte)

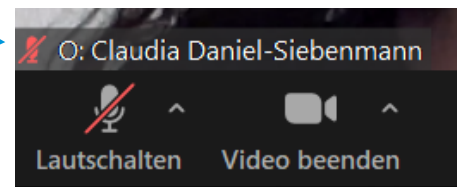
Beispiel: «O: Claudia Daniel-Siebenmann»

Sie können Ihren Namen anpassen, indem sie in Windows mit der **rechten Maustaste** auf das Namensfeld klicken. Mit Mac klicken sie auf das Namensfeld.

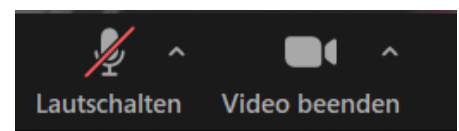
«Umbenennen» auswählen



Name ändern:
Funktion: Vorname und Name

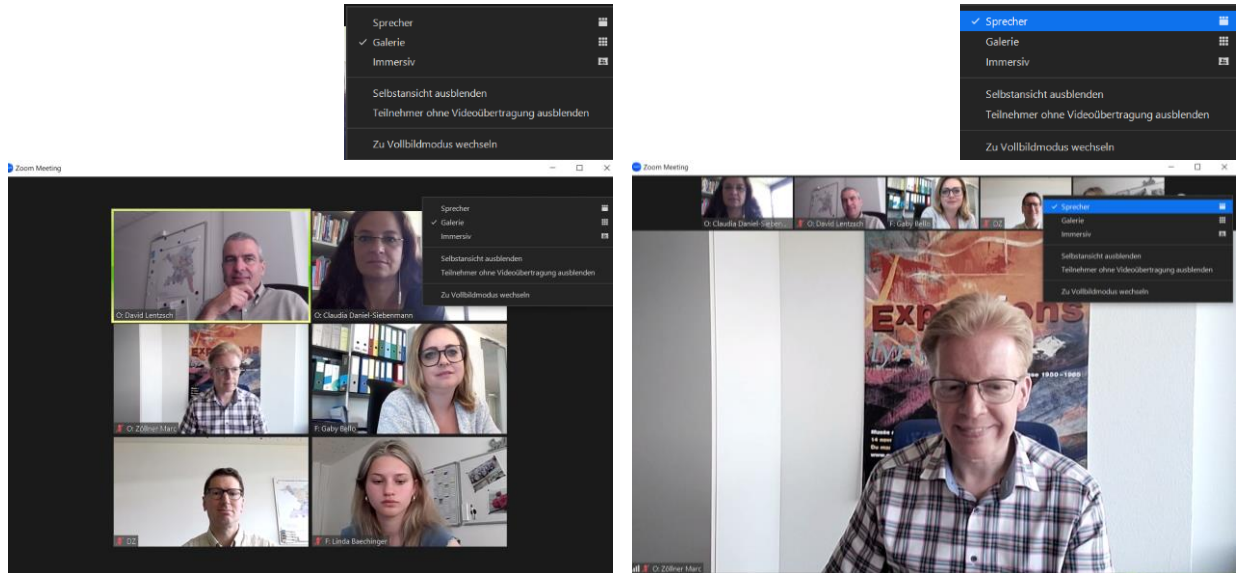


Beim Eintreten in die Konferenz sind alle Teilnehmenden stumm geschaltet. Ebenso bei der Rückkehr aus den Breakout-Rooms (Gruppengesprächen). Um das **Mikrofon zu aktivieren**, klicken sie mit der linken Maustaste auf das Mikrofon-Zeichen unten links auf dem Bildschirm.

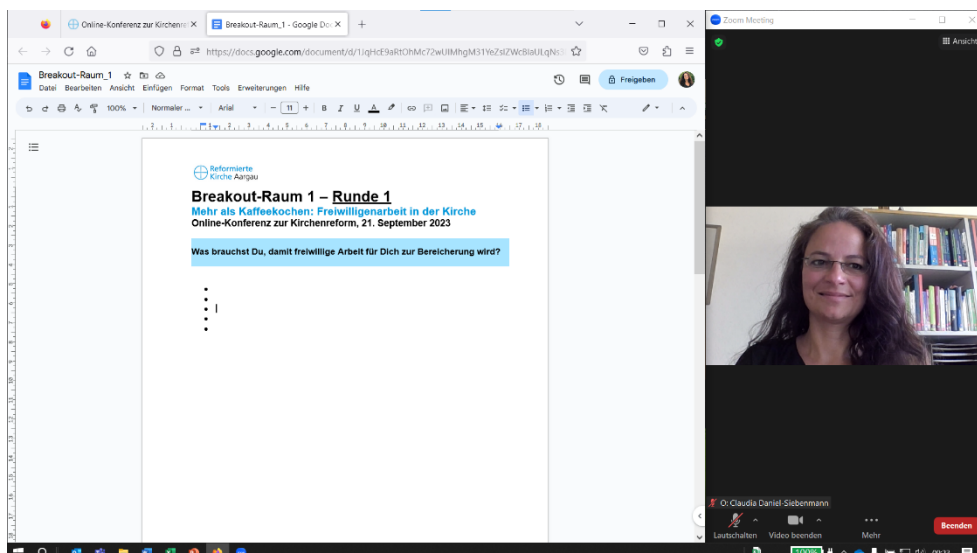


6. Funktionen während der Zoom-Konferenz

Eine wichtige Funktion während der Zoom-Konferenz ist das **Wechseln zwischen den Ansichten**. Mit «Galerieansicht» sehen Sie alle Teilnehmenden.



In den Kleingruppen ist es ideal, dass Sie sowohl das eigene Google Doc (Beschreibung unter Punkt 7) als auch die Teilnehmenden in der Gruppe sehen. Das gelingt, indem Sie den Vollbildmodus verlassen und das Zoom-Fenster auf ca. 1/3 des Bildschirms zusammenschieben. So können Sie die anderen 2/3 mit dem (ebenfalls zusammengeschiebenen) Browser füllen.



Um im Plenum wieder die ganze Gruppe zu sehen, können Sie wieder den **Vollbild-Modus** wählen, indem Sie auf ihrem Bildschirm rechtsoben auf «Maximieren» klicken.



7. Google Docs

Die Ergebnissicherung in den Gruppengesprächen erfolgt in Google Docs. Die Google Docs haben die gleichen Funktionen wie Word-Dokumente und können von mehreren Personen gleichzeitig beschrieben werden. Die Links zu den Dateien finden Sie unter: www.ref-ag.ch/

Jedes Google Doc ist mit einer Nummer versehen, welches der **Nummer des Breakout-Raums** entspricht:

- 1_Dokument für Breakout-Raum 1
- 2_Dokument für Breakout-Raum 2
- 3_Dokument für Breakout-Raum 3
- etc.

8. Mentimeter

Während der Konferenz werden mehrere Umfragen mit Mentimeter gemacht. Mentimeter ist ein webbasiertes interaktives Präsentations- und Umfragetool.

Wenn möglich laden Sie **vor Beginn** der Konferenz die App «Mentimeter» aus dem App Store auf ihr Handy oder öffnen Sie die Website <https://www.menti.com/>.

Sie haben zwei Möglichkeiten an den Umfragen teilzunehmen:

1. Beitritt mit QR-Code via Smartphone
Scannen Sie mit Ihrer Kamera den QR-Code, der während der Konferenz eingeblendet wird und sie werden direkt zur Umfrage geleitet.
2. Beitritt mit Zahlencode
Sie können in der App oder auf der Website www.menti.com den Code der Umfrage eingeben, der während der Präsentation eingeblendet wird.

9. Hotline für Notfälle 062 838 06 57

Wenn Sie Probleme mit dem Einloggen oder weitere technische Schwierigkeiten haben, erreichen Sie uns unter der Telefonnummer 062 838 06 57. Wir werden Sie so schnell wie möglich technisch unterstützen!

Marc Zöllner
Projektleitung Kirchenreform 26/30
Stritengässli 10
5001 Aarau
Telefon 062 838 06 57
E-Mail marc.zoellner@ref-aargau.ch